



















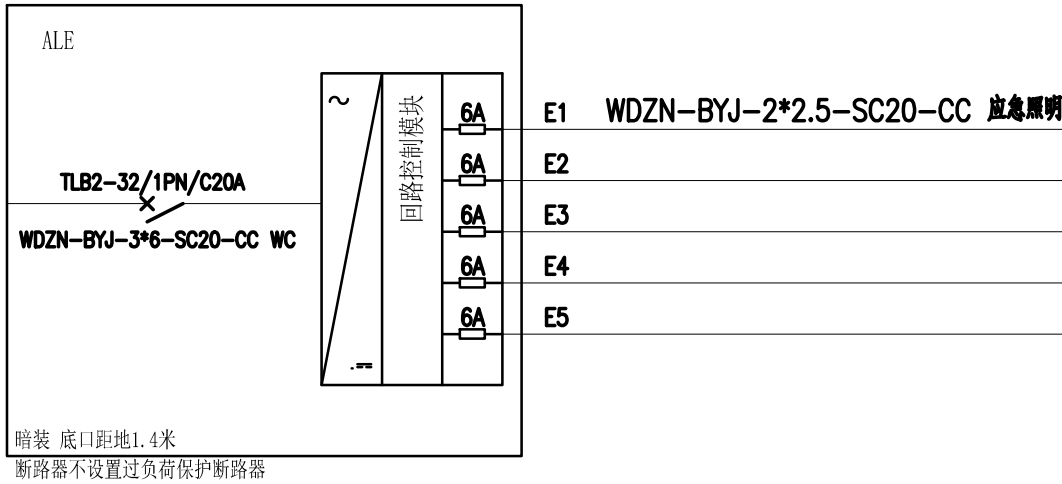
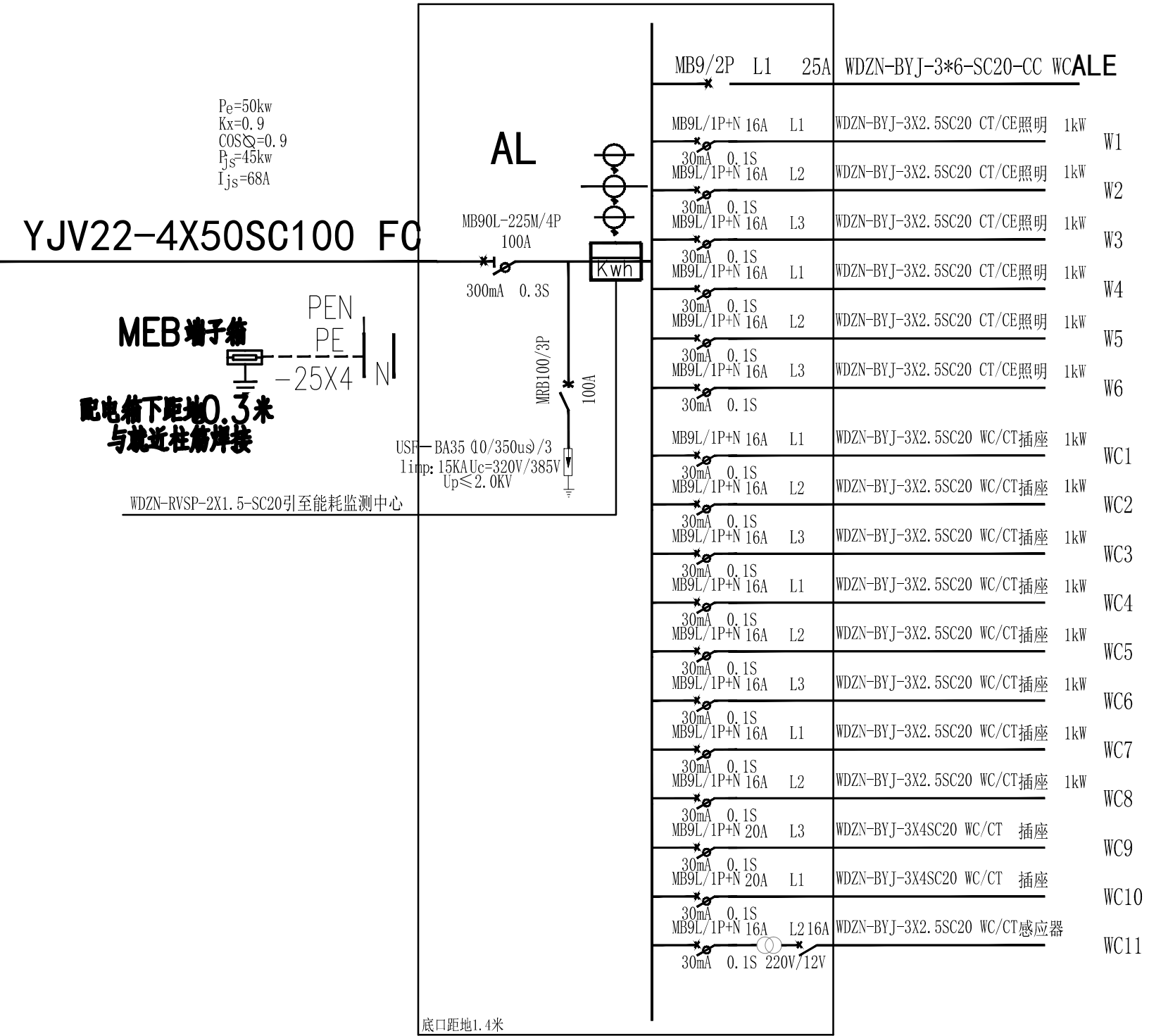


主要设备材料表







序号	图例	名称	型号规格	单位	安装方式	备 注
一		强电				
1		照明进线箱	非标		嵌入式安装	距地1.5米
2		带蓄电池的疏散应急灯(LED灯)	36V 3W		壁装, 底边距地2.2m	型号A, 应急时间不少于90分钟 室外防护等级IP67
3		带蓄电池的疏散标志灯(LED灯)	36V 3W	盏	壁装底边距地0.5m, 吊装距地2.4m	型号A, 应急时间不少于90分钟
4		带蓄电池的出口标志灯(LED灯)	36V 1W	盏	门头上方0.1米安装	型号A, 应急时间不少于90分钟
5		楼层标志灯(LED灯)	36V 1W	盏	吊装底口距地高度2.8米。	型号A, 应急时间不少于90分钟
6		多信息复合标志灯	36V 1W	盏	门头上方0.1米安装	型号A, 应急时间不少于90分钟
7		单联单控开关	250V 10A	只	距地1.4米, 暗装	附接线盒
8		二联单控开关	250V 10A	只	距地1.4米, 暗装	附接线盒
9		三联单控开关	250V 10A	只	距地1.4米, 暗装	附接线盒
10		单相两孔加三孔暗插座	250V 10A	只	距地0.3米, 暗装(安全型)	附接线盒
11		壁挂式空调插座(带开关)	250V 16A	只	暗装, 底边距地1.8米(安全型)	附接线盒
12		空调插座(带开关)	250V 16A	只	暗装, 底边距地0.3米(安全型)	附接线盒
13		嵌入式节能筒灯 LED		盏		
14		600*600LED面板灯	48W/5000K	盏		电井内带蓄电池(90min)
15		换气扇		只		
16						
二		弱电				
1		多媒体进线箱(三网合一)		只	嵌入式安装, 底边距地1.5米	由专业公司提供
2		过线箱		只	嵌入式安装, 底边距地1.5米	
3		计算机终端盒	超五类双孔面板(附超五类模块)	只	底边距地0.3米, 暗装	附接线盒
4		半球式摄像机		只	吸顶安装	
5		枪式摄像机		只	距地2.6米	
6						
7						
8						
9						

序号	名称	型号规格	单位	备 注
一	暖通			
1	风机盘管	136	2	
2	风机盘管	102	6	
3	进回管道	65	60	
4		50	12	
5		40	12	
6		32	12	
7	支管路	20	64	
8	冷凝水管	32	60	
9	保温	B1	230	
10	铜闸阀	65	2	
11	铜闸阀	20	16	
12	金属软管	20	16	
13	过滤器	20	8	
14	铜对丝	20	16	
15	风道	900*150	8	
16	角铁	4*4	4	
17	吊丝	10	50	
18	出风口软连接	帆布	8	
19	控制面板	8	8	
20	控制线	5*2.5	70	



基本尺寸仅供参考, 施工详细尺寸由现场测定。
FOR COORDINATION ONLY ,NOT FOR CONSTRUCTION.

[illegible]

	变更用图	
	施工用图	
	招标用图	
	业主确认图纸	
	深化方案用图	
	方案用图	

本设计之知识产权属本公司所有，任何复印或使用，均需获得书面授权。
不可度量图纸，所有在图纸上标示的尺寸，须在现场复核和修正。

The property rights of design is belong to our company. Any copy or use should be rewarded by our written authorization. Do not measure this drawing. Any of labelled dimension in it should be verified and revised on spot.

建设单位
Architect

工程名称 Project

徐州人力资源服务中心
办公场所维修改造项目

图 纸 内 容	
Drawing Title	

电气系统图

项目编号 Job NO.			
项目负责人 Pro. Chlef			
设计师 Designer			
制图 Drawing			
审定 Approved			
校对 Checked			
出图日期 Date	2025. 07	比例 Scale	
图 别 Stama	装 饰	版 次 Edition	第一版
图纸编号 Sheet NO.	DS-5/10		